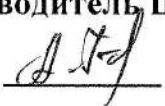





**МУНИЦИПАЛЬНОЕ БЮДЖЕТНОЕ ОБЩЕОБРАЗОВАТЕЛЬНОЕ
УЧРЕЖДЕНИЕ
«СРЕДНЯЯ ОБЩЕОБРАЗОВАТЕЛЬНАЯ ШКОЛА № 61», Г.
МАХАЧКАЛА**

<p>РАССМОТРЕНО на заседании ШМО Протокол № <u>1</u> от <u>«15» 08 2021</u> г.</p> <p>Руководитель ШМО  Алиханова Т.Ш.</p>	<p>СОГЛАСОВАНО Зам. директора по УВР</p> <p> Амирасулов М.Г</p> <p><u>«30» августа</u> 20<u>21</u> г.</p>	<p>УТВЕРЖДАЮ: директор МБОУ «СОШ № 61»</p> <p> Дибиров К.О.</p> <p>Протокол от <u>30.08.21</u> № <u> </u></p> 
---	---	--

РАБОЧАЯ ПРОГРАММА

по биологии

Класс – 10

Общее количество часов: 68

Количество часов в неделю: 2

Уровень: базовый

Учитель: Алиханова Таиса Шевкетовна

г. Махачкала, 2021

ПОЯСНИТЕЛЬНАЯ ЗАПИСКА

Предлагаемый проект рабочей программы по биологии для средней (полной) общеобразовательной школы реализуется в учебниках «Биология» для 10 класса авторов И. Б. Агафоновой, В. И. Сивоглазова (издательство «Дрофа», 2020 года). Проект программы составлен на основе Фундаментального ядра содержания общего образования и требований к результатам освоения среднего (полного) общего образования, представленных в Федеральном государственном образовательном стандарте среднего (полного) общего образования.

Программа рассчитана на **68 часов в год, на 2 часа в неделю.**

В нем также учтены основные идеи и положения программы развития и формирования универсальных учебных действий для среднего (полного) общего образования и соблюдена преемственность с программой по биологии для основного общего образования.

Предлагаемый пример программы определяет содержание и структуру учебного материала, последовательность его изучения, пути формирования системы знаний, умений и способов деятельности, развития, воспитания и социализации учащихся. Данный вариант программы может быть использован в общеобразовательных учебных организациях разного профиля.

Список литературы:

Рабочая программа ориентирована на использование дополнительной литературы для учителя:

- 1) Батуев А. С., Гуленкова М.А., Еленевский А.Г., Биология. Большой справочник для школьников и поступающих в вузы. - М.: Дрофа, 2004;
- 2) Болгова И. В. Сборник задач по Общей биологии для поступающих в вузы.

для учащихся:

- 1) Батуев А. С., Гуленкова М. А., Еленевский А.Г., Биология. Большой справочник для школьников и поступающих в вузы. -М.: Дрофа, 2004;
- 2) Фросин В.К, Сивоглазов В.И., Готовимся к единому государственному экзамену: Общая биология. -М.: Дрофа, 2004. -216с.

Литература, задания в которой рекомендуются в качестве измерителей:

- 1) Анастасова Л. П. Общая биология. Дидактические материалы. - М.:Вентана-Граф, 1997. - 240с
- 2) Биология: школьный курс. -М.: АСТ-ПРЕСС, 2000. - 576 с: ил. - (Универсальное учебное пособие);
- 3) Иванова Т. В. Сборник заданий по общей биологии: пособие для учащихся общеобразоват. учреждений/Т. В. Иванова, Г. С. Калинова, А.К. Мяжкова. -М.: Просвещение 2002- (Проверь свои знания);
- 4) Козлова Т. А., Колосов С. А., Дидактические карточки-задания по общей биологии. -М.: Издательский Дом «Генджер», 1997.- 96с;
- 5) Лернер Г. И. Общая биология. Поурочные тесты и задания. -М.:

Аквариум, 1998;

б) Общая биология. Учеб. для 10-11 кл. с углубл. изучением биологии в шк. /Л. В. Высоцкая, С.М. Глаголев, Г.М. Дымшиц и др., под ред. В.К Шумного и др. - М. Просвещение, 2001. - 462 с: ил.

Рабочая программа не исключает возможности использования другой литературы в рамках требований Государственного стандарта по биологии.

MULTIMEDIA - поддержка курса «Общая биология»

СИСТЕМА ОЦЕНКИ ДОСТИЖЕНИЙ УЧАЩИХСЯ

Оценивание устного ответа учащихся

Отметка «5» ставится в случае:

1. Знания, понимания, глубины усвоения обучающимся всего объёма программного материала.
2. Умения выделять главные положения в изученном материале, на основании фактов и примеров обобщать, делать выводы, устанавливать межпредметные и внутрипредметные связи, творчески применяет полученные знания в незнакомой ситуации.
3. Отсутствие ошибок и недочётов при воспроизведении изученного материала, при устных ответах устранение отдельных неточностей с помощью дополнительных вопросов учителя, соблюдение культуры устной речи.

Отметка «4»:

1. Знание всего изученного программного материала.
2. Умений выделять главные положения в изученном материале, на основании фактов и примеров обобщать, делать выводы, устанавливать внутрипредметные связи, применять полученные знания на практике.
3. Незначительные (негрубые) ошибки и недочёты при воспроизведении изученного материала, соблюдение основных правил культуры устной речи.

Отметка «3» (уровень представлений, сочетающихся с элементами научных понятий):

1. Знание и усвоение материала на уровне минимальных требований программы, затруднение при самостоятельном воспроизведении, необходимость незначительной помощи преподавателя.
2. Умение работать на уровне воспроизведения, затруднения при ответах на видоизменённые вопросы.
3. Наличие грубой ошибки, нескольких негрубых при воспроизведении изученного материала, незначительное несоблюдение основных правил культуры устной речи.

Отметка «2»:

1. Знание и усвоение материала на уровне ниже минимальных требований программы, отдельные представления об изученном материале.
2. Отсутствие умений работать на уровне воспроизведения, затруднения при ответах на стандартные вопросы.

3. Наличие нескольких грубых ошибок, большого числа негрубых при воспроизведении изученного материала, значительное несоблюдение основных правил культуры устной речи.

Оценка выполнения практических (лабораторных) работ.

Отметка «5» ставится, если ученик:

1. правильно определил цель опыта;
2. выполнил работу в полном объеме с соблюдением необходимой последовательности проведения опытов и измерений;
3. самостоятельно и рационально выбрал и подготовил для опыта необходимое оборудование, все опыты провел в условиях и режимах, обеспечивающих получение результатов и выводов с наибольшей точностью;
4. научно грамотно, логично описал наблюдения и сформулировал выводы из опыта. В представленном отчете правильно и аккуратно выполнил все записи, таблицы, рисунки, графики, вычисления и сделал выводы;
5. проявляет организационно-трудовые умения (поддерживает чистоту рабочего места и порядок на столе, экономно использует расходные материалы).
6. эксперимент осуществляет по плану с учетом техники безопасности и правил работы с материалами и оборудованием.

Отметка «4» ставится, если ученик выполнил требования к оценке "5", но:

1. опыт проводил в условиях, не обеспечивающих достаточной точности измерений;
2. или было допущено два-три недочета;
3. или не более одной негрубой ошибки и одного недочета,
4. или эксперимент проведен не полностью;
5. или в описании наблюдений из опыта допустил неточности, выводы сделал неполные.

Отметка «3» ставится, если ученик:

1. правильно определил цель опыта; работу выполняет правильно не менее чем наполовину, однако объем выполненной части таков, что позволяет получить правильные результаты и выводы по основным, принципиально важным задачам работы;
2. или подбор оборудования, объектов, материалов, а также работы по началу опыта провел с помощью учителя; или в ходе проведения опыта и измерений были допущены ошибки в описании наблюдений, формулировании выводов;
3. опыт проводился в нерациональных условиях, что привело к получению результатов с большей погрешностью; или в отчете были допущены в общей сложности не более двух ошибок (в записях единиц, измерениях, в вычислениях, графиках, таблицах, схемах, и т.д.) не принципиального для данной работы характера, но повлиявших на результат выполнения;
4. допускает грубую ошибку в ходе эксперимента (в объяснении, в оформлении работы, в соблюдении правил техники безопасности при работе с материалами и оборудованием), которая исправляется по требованию учителя.

Отметка «2» ставится, если ученик:

1. не определил самостоятельно цель опыта; выполнил работу не полностью, не подготовил нужное оборудование и объем выполненной части работы не позволяет сделать правильных выводов;
2. или опыты, измерения, вычисления, наблюдения производились неправильно;
3. или в ходе работы и в отчете обнаружилось в совокупности все недостатки, отмеченные в требованиях к оценке «3»
4. допускает две (и более) грубые ошибки в ходе эксперимента, в объяснении, в оформлении работы, в соблюдении правил техники безопасности при работе с веществами и оборудованием, которые не может исправить даже по требованию учителя.

Планируемые результаты освоения программы курса «Биология в 10 классе»

Деятельность образовательного учреждения в обучении биологии в 10 классе должна быть направлена на достижение обучающимися следующих **личностных результатов**:

1. формирование ответственного отношения к учению, готовности и способности обучающихся к саморазвитию и самообразованию на основе мотивации к обучению и познанию, осознанному выбору и построению дальнейшей индивидуальной траектории образования на базе ориентации в мире профессий и профессиональных предпочтений, с учетом устойчивых познавательных интересов;
2. формирование целостного мировоззрения, соответствующего современному уровню развития науки и общественной практики, учитывающего социальное, культурное, языковое, духовное многообразие современного мира;
3. формирование ответственного отношения к учению, готовности и способности учащихся к саморазвитию и самообразованию на основе мотивации к обучению и познанию, осознанному выбору и построению дальнейшей индивидуальной траектории образования на базе ориентации в мире профессий и профессиональных предпочтений, с учетом устойчивых познавательных интересов;

Метапредметными результатами освоения выпускниками основной школы программы по биологии являются:

- 1) умение самостоятельно планировать пути достижения целей, в том числе альтернативные, осознанно выбирать наиболее эффективные способы решения учебных и познавательных задач;

- 2) умение соотносить свои действия с планируемыми результатами, осуществлять контроль своей деятельности в процессе достижения результата, определять способы действий в рамках предложенных условий и требований, корректировать свои действия в соответствии с изменяющейся ситуацией;
- 3) умение оценивать правильность выполнения учебной задачи, собственные возможности её решения;
- 4) владение основами самоконтроля, самооценки, принятия решений и осуществления осознанного выбора в учебной и познавательной деятельности;
- 5) умение определять понятия, создавать обобщения, устанавливать аналогии, классифицировать, самостоятельно выбирать основания и критерии для классификации, устанавливать причинно-следственные связи, строить логическое рассуждение, умозаключение (индуктивное, дедуктивное и по аналогии) и делать выводы;
- 6) умение создавать, применять и преобразовывать знаки и символы, модели и схемы для решения учебных и познавательных задач;
- 7) умение организовывать учебное сотрудничество и совместную деятельность с учителем и сверстниками, работать индивидуально и в группе: находить общее решение и разрешать конфликты на основе согласования позиций и учёта интересов, формулировать, аргументировать и отстаивать своё мнение

В результате изучения биологии ученик должен

знать /понимать:

- ***основные положения*** биологических теорий (клеточная теория; хромосомная теория наследственности; синтетическая теория эволюции, теория антропогенеза); сущность законов (Г.Менделя; сцепленного наследования Т.Моргана; гомологических рядов в наследственной изменчивости; зародышевого сходства; биогенетического); закономерностей (изменчивости; сцепленного наследования; наследования, сцепленного с полом; взаимодействия генов и их цитологических основ); правил (доминирования Г.Менделя; экологической пирамиды); гипотез (чистоты гамет, сущности и происхождения жизни, происхождения человека);
- ***строение биологических объектов:*** клетки (химический состав и строение); генов, хромосом, женских и мужских гамет, клеток прокариот и эукариот; вирусов; одноклеточных и многоклеточных организмов; вида и экосистем (структура);
- современную биологическую терминологию и символику;

уметь:

- ***объяснять:*** роль биологических теорий, идей, принципов, гипотез в формировании современной естественнонаучной картины мира, научного мировоззрения; единство живой и неживой природы, родство живых организмов, используя биологические теории, законы и правила; отрицательное влияние алкоголя, никотина, наркотических веществ на развитие зародыша человека; влияние мутагенов на организм человека; взаимосвязи организмов и окружающей среды; причины эволюции видов, человека, биосферы, единства человеческих рас, наследственных и ненаследственных изменений, наследственных заболеваний, генных и хромосомных мутаций,

устойчивости, саморегуляции, саморазвития и смены экосистем, необходимости сохранения многообразия видов;

- **устанавливать взаимосвязи** строения и функций молекул в клетке; строения и функций органоидов клетки; пластического и энергетического обмена;
- **решать** задачи разной сложности по биологии;
- **составлять схемы** скрещивания, путей переноса веществ и энергии в экосистемах (цепи питания, пищевые сети);
- **описывать** клетки растений и животных (под микроскопом), особей вида по морфологическому критерию, экосистемы и агроэкосистемы своей местности; готовить и описывать микропрепараты;
- **сравнивать** биологические объекты (клетки растений, животных, грибов и бактерий, экосистемы и агроэкосистемы),
- **анализировать и оценивать** различные гипотезы сущности жизни, происхождения жизни и человека, человеческих рас, глобальные антропогенные изменения в биосфере, этические аспекты современных исследований в биологической науке;
- **осуществлять самостоятельный поиск биологической информации** в различных источниках (учебных текстах, справочниках, научно-популярных изданиях, компьютерных базах, ресурсах Интернет) и применять ее в собственных исследованиях;

использовать приобретенные знания и умения в практической деятельности и повседневной жизни для:

- грамотного оформления результатов биологических исследований;
- обоснования и соблюдения правил поведения в окружающей среде, мер профилактики распространения вирусных (в том числе ВИЧ-инфекции) и других заболеваний, стрессов, вредных привычек (курение, алкоголизм, наркомания);
- оказания первой помощи при простудных и других заболеваниях, отравлении пищевыми продуктами;

Содержание учебного курса «Биология. Базовый уровень 10 КЛАСС»

(68 часов, 2 часа в неделю)

ВВЕДЕНИЕ

Место курса «Общая биология» в системе естественно-научных дисциплин, а также среди биологических наук. Цель и задачи курса. Значение предмета для понимания единства всего живого, взаимосвязи всех частей биосферы Земли. Система живой природы. Царства живой природы.

Раздел 1 Биология как наука. Методы научного познания

Тема 1.1 КРАТКАЯ ИСТОРИЯ РАЗВИТИЯ БИОЛОГИИ

Структура биологии как науки. Биологические науки о форме и строении организмов. Систематика. Эволюционное учение. Классификация биологических наук. Этапы развития биологии.

Тема 1.2 СУЩНОСТЬ ЖИЗНИ И СВОЙСТВА ЖИВОГО

Определение жизни. Химический состав и клеточное строение организмов, населяющих Землю. Обмен веществ и саморегуляция в биологических системах. Самовоспроизведение; наследственность и изменчивость как основа существования живой материи. Рост и развитие. Раздражимость. Ритмичность процессов жизнедеятельности. Дискретность и целостность. Учащиеся должны знать: ☐ определение жизни; ☐ свойства живых систем. 11 Учащиеся должны уметь: ☐ давать определение жизни; ☐ приводить примеры проявлений свойств живого.

Тема 1.3 УРОВНИ ОРГАНИЗАЦИИ ЖИВОЙ МАТЕРИИ. МЕТОДЫ БИОЛОГИИ

Уровни организации живой природы. Иерархия уровней. Методы познания живой природы и их особенности

Раздел 2 Клетка

Тема 2.1 ИСТОРИЯ ИЗУЧЕНИЯ КЛЕТКИ. КЛЕТОЧНАЯ ТЕОРИЯ

Клетка как структурная и функциональная единица живого. История изучения клетки. Прокариотическая и эукариотическая клетки. Принципиальная схема строения клетки. Клеточная теория и ее основные положения. Демонстрация. Принципиальные схемы устройства светового и электронного микроскопов. Модели клетки. Микропрепараты клеток

растений, животных и одноклеточных грибов. Материалы, рассказывающие о биографиях ученых, внесших вклад в развитие клеточной теории.

Основные понятия. Клетка. Цитология. Прокариоты: бактерии и синезеленые водоросли (цианобактерии). Эукариотическая клетка; многообразие эукариот; клетки одноклеточных и многоклеточных организмов. Особенности растительной и животной клеток. Положения клеточной теории.

Тема 2.2 ХИМИЧЕСКИЙ СОСТАВ КЛЕТКИ

Элементный состав клетки. Распространенность элементов, их вклад в образование живой материи и объектов неживой природы. Макроэлементы, микроэлементы, ультрамикроэлементы; их вклад в образование неорганических и органических молекул живого вещества.

Основные понятия. Органогены, макроэлементы, микроэлементы, ультрамикроэлементы.

Тема 2.3 НЕОРГАНИЧЕСКИЕ ВЕЩЕСТВА КЛЕТКИ

Неорганические молекулы живого вещества: вода; химические свойства и биологическая роль. Соли неорганических кислот, их вклад в обеспечение процессов жизнедеятельности и поддержание гомеостаза. Роль катионов и анионов в обеспечении процессов жизнедеятельности. Осмос и осмотическое давление; осмотическое поступление молекул в клетку.

Основные понятия. Свойства воды. Минеральные соли. Гидрофильные и гидрофобные вещества.

Тема 2.4 ОРГАНИЧЕСКИЕ ВЕЩЕСТВА. ОБЩАЯ ХАРАКТЕРИСТИКА. ЛИПИДЫ

Органические молекулы. Низкомолекулярные и высокомолекулярные соединения. Липиды: строение, классификация и биологическая роль.

Основные понятия. Липиды. Липоиды. Нейтральные жиры.

Тема 2.5 ОРГАНИЧЕСКИЕ ВЕЩЕСТВА. УГЛЕВОДЫ. БЕЛКИ

Углеводы: строение и биологическая роль. Моносахариды и полисахариды. Белки – биологические полимеры; их структурная организация. Функции белковых молекул. Белки-ферменты. Структуры

белка: первичная, вторичная, третичная, четвертичная. Денатурация и ренатурация белков.

Основные понятия. Углеводы. Моносахариды, полисахариды. Белки. Биологические полимеры. Денатурация и ренатурация белков.

Тема 2.6 ОРГАНИЧЕСКИЕ ВЕЩЕСТВА. НУКЛЕИНОВЫЕ КИСЛОТЫ ДНК – молекулы наследственности. Редупликация ДНК, передача наследственной информации из поколения в поколение. Передача наследственной информации из ядра в цитоплазму; транскрипция. РНК: структура и функции. Информационные, транспортные, рибосомальные РНК.

Основные понятия. Нуклеиновые кислоты. Репликация ДНК. Транскрипция. Нуклеотид. Комплементарность.

Тема 2.7 ЭУКАРИОТИЧЕСКАЯ КЛЕТКА. ЦИТОПЛАЗМА. ОРГАНОИДЫ

Эукариотическая клетка. Плазматическая мембрана и ее функции. Цитоплазма эукариотической клетки. Органоиды цитоплазмы, их структура и функции. Классификация органоидов. Цитоскелет. Включения, их значение и роль в метаболизме клеток. Особенности строения растительной клетки.

Основные понятия. Эукариотическая клетка. Плазматическая мембрана. Органоиды цитоплазмы. Немембранные, одномембранные и двухмембранные органоиды. Включения.

Тема 2.8 КЛЕТОЧНОЕ ЯДРО. ХРОМОСОМЫ

Клеточное ядро – центр управления жизнедеятельностью клетки. Структуры клеточного ядра: ядерная оболочка, хроматин (гетерохроматин), ядрышко. Хромосомы. Кариотип.

Основные понятия. Хромосомы. Кариотип. Диплоидный и гаплоидный наборы хромосом.

Тема 2.9 ПРОКАРИОТИЧЕСКАЯ КЛЕТКА (1/1 ч) Прокариотические клетки; форма и размеры. Строение цитоплазмы бактериальной клетки; организация метаболизма у прокариот. Генетический аппарат бактерий. Спорообразование. Размножение. Место и роль прокариот в биоценозах. Лабораторные и практические работы Изучение клеток бактерий на готовых микропрепаратах.

Основные понятия. Прокариоты, бактерии, цианобактерии. Нуклеоид. Муреин.

Тема 2.10 РЕАЛИЗАЦИЯ НАСЛЕДСТВЕННОЙ ИНФОРМАЦИИ В КЛЕТКЕ

Ген, генетический код, свойства генетического кода. Этапы реализации генетической информации в клетке (транскрипция и трансляция). Демонстрация. Таблица генетического кода. Пространственная модель ДНК. Схема биосинтеза белка

Основные понятия. Ген, генетический код. Кодон. Триплет. Антикодон. Транскрипция. Трансляция.

Тема 2.11 НЕКЛЕТОЧНАЯ ФОРМА ЖИЗНИ: ВИРУСЫ

Особенности строения и размножения вирусов. Жизненный цикл ВИЧ. Вирусные заболевания и профилактика их распространения. СПИД и меры его профилактики.

Основные понятия. Вирус. Бактериофаг. Капсид.

Раздел 3 Организм

Тема 3.1 ОРГАНИЗМ – ЕДИНОЕ ЦЕЛОЕ. МНОГООБРАЗИЕ ОРГАНИЗМОВ

Разнообразие организмов (одноклеточные и многоклеточные организмы). Многоклеточный организм как дискретная система (ткани, органы). Колониальные организмы.

Основные понятия. Организм. Одноклеточный организм. Многоклеточный организм.

Тема 3.2 ОБМЕН ВЕЩЕСТВ И ПРЕВРАЩЕНИЕ ЭНЕРГИИ. ЭНЕРГЕТИЧЕСКИЙ ОБМЕН

Обмен веществ и превращение энергии в клетке. Пластический и энергетический обмен. АТФ как универсальный источник энергии. Макроэргические связи. Этапы энергетического обмена, расщепление глюкозы.

Основные понятия. Обмен веществ. Метаболизм. Энергетический обмен. Пластический обмен. АТФ. Гликолиз. Клеточное дыхание.

Тема 3.3 ПЛАСТИЧЕСКИЙ ОБМЕН. ФОТОСИНТЕЗ

Типы питания. Автотрофы и гетеротрофы. Фотосинтез. Фазы фотосинтеза. Особенности обмена веществ у растений, животных и грибов. Демонстрация. Схема фотосинтеза.

Основные понятия. Автотрофы. Гетеротрофы. Фотосинтез. Световая фаза. Темновая фаза.

Тема 3.4 ДЕЛЕНИЕ КЛЕТКИ. МИТОЗ

Деление клеток. Клетки в многоклеточном организме. Понятие о дифференцировке клеток многоклеточного организма. Митотический цикл: интерфаза, редупликация ДНК; митоз, фазы митотического деления и преобразования хромосом; биологический смысл и значение митоза (бесполое размножение, рост, восполнение клеточных потерь в физиологических и патологических условиях).

Основные понятия. Жизненный цикл клетки. Хромосомы. Кариотип. Митотический цикл; митоз. Биологический смысл митоза. Профаза. Метафаза. Анафаза. Телофаза. Репликация (редупликация) ДНК.

Тема 3.5 РАЗМНОЖЕНИЕ: БЕСПОЛОЕ И ПОЛОВОЕ

Сущность и формы размножения организмов. Бесполое размножение растений и животных. Виды бесполого размножения. Варианты вегетативного размножения. Половое размножение животных и растений; гаметы, половой процесс. Биологическое значение полового размножения.

Основные понятия. Размножение. Бесполое размножение. Половое размножение. Вегетативное размножение. Деление. Спорообразование. Спора. Регенерация.

Тема 3.6 ОБРАЗОВАНИЕ ПОЛОВЫХ КЛЕТОК. МЕЙОЗ

Мейоз и его отличия от митоза. Биологическое значение мейоза. Гаметогенез. Этапы образования половых клеток: размножение, рост, созревание (мейоз) и формирование половых клеток. Особенности сперматогенеза и овогенеза. Значение гаметогенеза.

Основные понятия. Мейоз. Гаметы. Яйцеклетка. Сперматозоид. Спермий. Гаметогенез. Сперматогенез. Овогенез. Стадия размножения. Стадия роста. Стадия созревания. Стадия формирования. Раздельнополые организмы. Гермафродиты.

Тема 3.7 ОПЛОДОТВОРЕНИЕ

Оплодотворение и его сущность. Биологический смысл оплодотворения. Варианты оплодотворения (наружное, внутреннее, перекрестное, самооплодотворение, естественное и искусственное). Особенности оплодотворения у растений. Двойное оплодотворение у покрытосеменных.

Основные понятия. Оплодотворение: наружное, внутреннее. Осеменение. Зигота. Двойное оплодотворение.

Тема 3.8 ИНДИВИДУАЛЬНОЕ РАЗВИТИЕ ОРГАНИЗМОВ

Эмбриональный период развития. Основные закономерности дробления; образование однослойного зародыша – бластулы. Гастрюляция; закономерности образования двухслойного зародыша — гастрюлы. Первичный органогенез и дальнейшая дифференцировка тканей, органов и систем. Постэмбриональный период развития. Формы постэмбрионального периода развития. Непрямое развитие; полный и неполный метаморфоз. Биологический смысл развития с метаморфозом. Прямое развитие.

Основные понятия. Онтогенез. Типы онтогенеза. Эмбриогенез. Дробление. Гастрюляция. Нейрула. Рост: ограниченный и неограниченный.

Тема 3.9 ОНТОГЕНЕЗ ЧЕЛОВЕКА. РЕПРОДУКТИВНОЕ ЗДОРОВЬЕ

Особенности эмбрионального развития человека. Процессы, происходящие на ранних этапах эмбриогенеза (формирование морулы и бластулы). Предплодный и плодный периоды. Рождение. Постэмбриональный период развития: дорепродуктивный, репродуктивный периоды, старение и смерть. Критические периоды онтогенеза. Влияние никотина, алкоголя и наркотиков на развитие зародыша и репродуктивное здоровье человека.

Основные понятия. Морула. Бластула. Гастрюла. Нейрула. Дорепродуктивный период. Репродуктивный период. Период старения.

Тема 3.10 ГЕНЕТИКА – НАУКА О ЗАКОНОМЕРНОСТЯХ НАСЛЕДСТВЕННОСТИ И ИЗМЕНЧИВОСТИ. Г. МЕНДЕЛЬ – ОСНОВОПОЛОЖНИК ГЕНЕТИКИ

Открытие Г. Менделем закономерностей наследования признаков. Основные понятия генетики (ген, локус, гомологичные хромосомы, гомозигота, гетерозигота, доминантность, рецессивность, генотип, фенотип). Гибридологический метод изучения наследственности.

Основные понятия. Наследственность. Изменчивость. Ген. Генотип. Фенотип. Аллель. Доминантный признак. Рecessивный признак. Гибрид. Альтернативный признак. Гомозигота. Гетерозигота.

Тема 3.11 ЗАКОНОМЕРНОСТИ НАСЛЕДОВАНИЯ. МОНОГИБРИДНОЕ СКРЕЩИВАНИЕ

Моногибридное скрещивание. Доминантные и рецессивные признаки. Аллели и аллельные гены. Гомозиготы и гетерозиготы. Первый закон Менделя – закон единообразия гибридов первого поколения (правило доминирования). Второй закон Менделя – закон расщепления. Закон (гипотеза) чистоты гамет. Цитологические основы моногибридного скрещивания.

Основные понятия. Доминантный признак, рецессивный признак. Аллель, аллельные гены. Закон единообразия гибридов первого поколения. Закон расщепления. Закон чистоты гамет. Гомозиготные и гетерозиготные организмы.

Тема 3.12 ЗАКОНОМЕРНОСТИ НАСЛЕДОВАНИЯ. ДИГИБРИДНОЕ СКРЕЩИВАНИЕ

Дигибридное скрещивание. Третий закон Менделя – закон независимого наследования признаков. Анализирующее скрещивание.

Основные понятия. Закон независимого наследования признаков. Анализирующее скрещивание. Решетка Пеннета.

Тема 3.13 ХРОМОСОМНАЯ ТЕОРИЯ НАСЛЕДСТВЕННОСТИ

Хромосомная теория наследственности. Закон Моргана. Группа сцепления. Причины нарушения сцепления генов. Демонстрация. Схемы скрещивания, иллюстрирующие опыты Т. Моргана и кроссинговер. Лабораторные и практические работы. Решение задач на сцепленное наследование признаков.

Основные понятия. Хромосомная теория наследственности. Закон Моргана. Кроссинговер. Группа сцепления.

Тема 3.14 СОВРЕМЕННЫЕ ПРЕДСТАВЛЕНИЯ О ГЕНЕ И ГЕНОМЕ

Генотип как система взаимодействующих генов. Взаимодействия аллельных и неаллельных генов.

Основные понятия. Ген. Геном. Генотип. Взаимодействия генов.

Тема 3.15 ГЕНЕТИКА ПОЛА

Хромосомное определение пола. Аутосомы и половые хромосомы. Гомогаметный и гетерогаметный пол. Признаки, сцепленные с полом.

Основные понятия. Пол. Гомогаметный пол. Гетерогаметный пол. Признаки, сцепленные с полом.

Тема 3.16 ИЗМЕНЧИВОСТЬ: НАСЛЕДСТВЕННАЯ И НЕНАСЛЕДСТВЕННАЯ

Изменчивость как одно из основных свойств живых организмов. Наследственная (генотипическая, индивидуальная, неопределенная). Мутационная и комбинативная изменчивость. Мутации и мутагены. Ненаследственная (определенная, групповая, модификационная) изменчивость. Модификации. Норма реакции.

Основные понятия. Изменчивость: наследственная и ненаследственная. Мутации. Мутагены. Модификации. Норма реакции.

Тема 3.17 ГЕНЕТИКА И ЗДОРОВЬЕ ЧЕЛОВЕКА

Генетика человека и ее разделы. Методы генетики человека. Наследственные болезни, генные и хромосомные. Соматические и генеративные мутации. Принципы здорового образа жизни, диагностики, профилактики и лечения генетических болезней. Медико-генетическое консультирование.

Основные понятия. Генные болезни. Хромосомные болезни. Соматические мутации. Генеративные мутации.

Тема 3.18 СЕЛЕКЦИЯ: ОСНОВНЫЕ МЕТОДЫ И ДОСТИЖЕНИЯ

Селекция. Порода, сорт, штамм. Методы селекции. Центры происхождения культурных растений. Вклад Н. И. Вавилова в развитие генетики и селекции.

Основные понятия. Селекция. Порода. Сорт. Штамм. Отбор. Гибридизация. Близкородственное скрещивание. Гетерозис. Чистые линии.

Тема 3.19 БИОТЕХНОЛОГИЯ: ДОСТИЖЕНИЯ И ПЕРСПЕКТИВЫ РАЗВИТИЯ

Биотехнология. Генная инженерия. Генетически модифицированные организмы. Клонирование. Этические аспекты биотехнологии. Демонстрация. Схемы клонирования и создания генетически модифицированных организмов.

Основные понятия. Биотехнология. Генная инженерия. Клонирование. Биоэтика. Межпредметные связи Неорганическая химия. Охрана природы от воздействия отходов химических производств. Органическая химия. Строение и функции органических молекул и их мутагенное действие. Физика. Рентгеновское и другие излучения. Понятие о дозе излучения и биологической защите.

**Календарно-тематическое планирование на 2021-2022 учебный год по
биологии 10 класс**

Название тем		Часы	Дата проведения	
			По плану	По факту
Введение (1 час)				
1	Место курса «Общая биология» в системе естественно-научных дисциплин, а также среди биологических наук. Цель и задачи курса. Значение предмета для понимания единства всего живого, взаимосвязи всех частей биосферы Земли. Система живой природы. Царства живой природы.	1		
Раздел 1. Биология как наука. Методы научного познания (3 часа)				
2	Краткая история развития биологии	1		
3	Сущность жизни и свойства живого	1		
4	Уровни организации живой природы. Биологические системы как предмет изучения биологии	1		
5	Методы биологии	1		
6	Контрольная работа	1		
Раздел 2. Клетка (11 часов)				
7	История изучения клетки. Клеточная теория	1		
8	Химический состав клетки	1		
9	Неорганические вещества клетки	1		
10	Органические вещества. Общая характеристика. Липиды	1		
11	Органические вещества. Углеводы.	1		
12	Органические вещества. Белки.	1		

13	Органические вещества. Нуклеиновые кислоты. ДНК	1		
14	Органические вещества. Нуклеиновые кислоты. РНК	1		
15	Контрольная работа (Тестирование в формате ЕГЭ)	1		
16	Эукариотическая клетка Цитоплазма. Органоиды	1		
17	Эукариотическая клетка Цитоплазма. Органоиды	1		
18	Клеточное ядро. Хромосомы	1		
19	Прокариотическая клетка.	1		
20	Реализация наследственной информации в клетке	1		
21	Решение задач на генетический код формата ЕГЭ	1		
20	Неклеточная форма жизни: вирусы.	1		
21	Видеофильм про вирусы	1		
22	Контрольная работ по строению клетки.	1		
Раздел 3. Организм (19 часов)				
23	Организм – единое целое. Многообразие организмов	1		
24	Обмен веществ и превращение энергии. Энергетический обмен	1		
25	Пластический обмен. Фотосинтез.	1		
26	Хемосинтез.	1		
27	Деление клетки. Митоз	1		
28	Митоз			
29	Размножение: бесполое и половое	1		
30	Образование половых клеток. Мейоз	1		
31	Мейоз	1		
32	Контрольная работа по делению клетки	1		
33	Оплодотворение. Двойное.	1		
34	Оплодотворение. Искусственное.	1		

35	Индивидуальное развитие организмов. Эмбриональное развитие.	1		
36	Постэмбриональное развитие.	1		
37	Онтогенез человека. Репродуктивное здоровье	1		
38	Онтогенез человека. Влияние никотина, алкоголя. Постэмбриональное развитие	1		
39	Генетика – наука о закономерностях наследственности и изменчивости. Г. Мендель – основоположник генетики	1		
40	Закономерности наследования. Моногибридное скрещивание	1		
41	Законы частоты гамет	1		
42	Решение задач формата ЕГЭ	1		
43	Самостоятельная работа по задачам	1		
44	Закономерности наследования. Дигибридное скрещивание	1		
45	Решение задач формата ЕГЭ	1		
46	Решение задач формата ЕГЭ	1		
47	Хромосомная теория наследственности	1		
48	Современные представления о гене и геноме	1		
49	Видеофильм о мутациях	1		
50	Контрольная работа	1		
51	Генетика пола. Хромосомное определение пола.	1		
52	Сцепленное с полом наследование	1		
53	Самостоятельная работа по сцепленному наследованию.	1		
54	Изменчивость: наследственная и ненаследственная	1		

55	Фильм биологические мутагены	1		
56	Тестирование в формате ЕГЭ по задачам	1		
57	Генетика и здоровье человека	1		
58	Фильм хромосомные болезни человека.	1		
59	Селекция: центры происхождения культурных растений	1		
60	Селекция: Основные методы селекции	1		
61	Селекция: Достижения селекционной работы	1		
62	Селекция: преимущество клонирования с традиционным методом.	1		
63	Контрольная работа по селекции	1		
64	Биотехнология: достижения и перспективы развития	1		
65	Дискуссия на тему: Клонирование: за и против	1		
66	Итоговая контрольная работа	1		
67	Обобщенный урок	1		
68	Резерв	1		